

AUSBAU SEITENFLÄCHEN

2008-06 SuRo Förderzentrum

ZEICHNUNG: _____

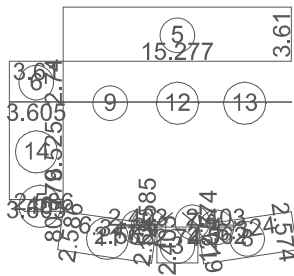
DATUM/ZEIT: 18.08.2008 06:13

ERSTELLER: _____

Material: Fassade

Schichtdicke: 3.00 cm

RAUM/BAUTEIL	BAUTEILNUMMER	ABMESSUNG	FLÄCHE	LEIBUNG	
01-UG-Neubau		1* 0.5*(2.588+2.562)*0.020	0.051 m ²		
		2* 0.5*(2.562+2.403)*0.126	0.624 m ²		
		1* 2.740*2.403	6.585 m ²		
		1* 15.277*3.610	55.150 m ²		
		1* 3.610*2.740	9.891 m ²		
		1* 0.5*(0.057*0.825)	0.024 m ²		
		1* 0.5*(2.619+2.574)*6.324	16.422 m ²		
		1* 6.277*0.005	0.031 m ²		
		1* 0.5*(3.605+2.586)*0.808	2.501 m ²		
		1* 0.5*(2.590+2.586)*6.341	16.412 m ²		
		1* 2.740*0.005	0.014 m ²		
		1* 6.260*0.005	0.031 m ²		
		1* 6.525*3.605	23.521 m ²		
			SUMME:	131.257 m ²	0.00 m ²
			SUMME: Fassade	131.257 m ²	0.00 m ²



AUSBAU SEITENFLÄCHEN

2008-06 SuRo Förderzentrum

ZEICHNUNG: _____

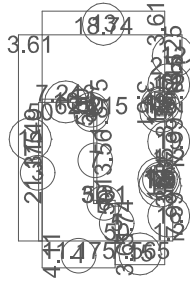
DATUM/ZEIT: 18.08.2008 06:13

ERSTELLER: _____

Material: Fassade erdberüh

Schichtdicke: 3.00 cm

RAUM/BAUTEIL	BAUTEILNUMMER	ABMESSUNG	FLÄCHE	LEIBUNG
00-KG-Neubau		2* 3.385*1.200	8.124 m ²	
		1* 2*(3.610*1.500)	10.830 m ²	
		1* 21.175*0.500	10.588 m ²	
		1* 11.175*4.110	45.929 m ²	
		1* 5.740*0.500	2.870 m ²	
		1* 3.310*0.500	1.655 m ²	
		1* 13.560*0.500	6.780 m ²	
		1* 0.622*0.500	0.311 m ²	
		1* 1.875*0.500	0.938 m ²	
		1* 7.243*0.500	3.621 m ²	
		1* 2.615*1.200	3.138 m ²	
		1* 6.125*2.610	15.986 m ²	
		1* 18.740*3.610	67.651 m ²	
		1* 31.490*3.610	113.679 m ²	
		1* 7.565*3.610	27.310 m ²	
		2* 7.990*1.200	19.176 m ²	
		1* 2*(1.500*1.200)	3.600 m ²	
		SUMME:	342.186 m²	0.00 m²
		SUMME: Fassade erdberüh	342.186 m²	0.00 m²



AUSBAU SEITENFLÄCHEN

2008-06 SuRo Förderzentrum

ZEICHNUNG: _____

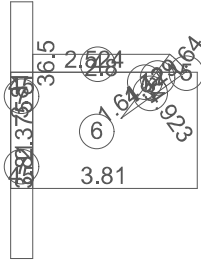
DATUM/ZEIT: 18.08.2008 06:13

ERSTELLER: _____

Material: Geschoss-Korrekt

Schichtdicke: 0.10 cm

RAUM/BAUTEIL	BAUTEILNUMMER	ABMESSUNG	FLÄCHE	LEIBUNG
01-UG-Neubau		1* 0.000000		
		SUMME:	0.000 m ²	0.00 m ²
02-EG-Neubau		1* 1.640 ² *PI()*17.182/360	0.403 m ²	
		1* -(0.5*(0.486*0.349))	-0.085 m ²	
		1* -(0.5*(0.349*1.129))	-0.197 m ²	
		1* 0.5*(2.800+2.524)*0.365	0.972 m ²	
		1* 0.5*(0.017*0.024)		
		1* 3.810*2.375	9.049 m ²	
		1* 2*(3.810*0.450)	3.430 m ²	
		SUMME:	13.572 m ²	0.00 m ²



AUSBAU SEITENFLÄCHEN

2008-06 SuRo Förderzentrum

ZEICHNUNG:

DATUM/ZEIT: 18.08.2008 06:13

ERSTELLER: _____

Material: Geschoss-Korrekt

Schichtdicke: 4.00 cm

RAUM/BAUTEIL	BAUTEILNUMMER	ABMESSUNG	FLÄCHE	LEIBUNG
01-UG-Neubau		1* 0.000000		
			SUMME: 0.000 m ²	0.00 m ²
			SUMME: Geschoss-Korrekt 13.572 m ²	0.00 m ²

AUSBAU SEITENFLÄCHEN

2008-06 SuRo Förderzentrum

ZEICHNUNG: _____

DATUM/ZEIT: 18.08.2008 06:13

ERSTELLER: _____

Material: Putzfassade

Schichtdicke: 3.00 cm

RAUM/BAUTEIL	BAUTEILNUMMER	ABMESSUNG	FLÄCHE	LEIBUNG
		2* 7.990*2.410	38.512 m ²	
		2* 3.385*2.410	16.316 m ²	
		1* 2.615*2.410	6.302 m ²	
		1* 4*(2.410*1.500)	14.460 m ²	
		SUMME:	75.590 m²	0.00 m²
01-UG-Neubau		1* 3.610*3.510	12.671 m ²	
		1* 2*(3.610*2.499)	18.044 m ²	
		1* 15.490*3.610	55.919 m ²	
		1* 2*(7.865*3.610)	56.786 m ²	
		1* 2*(3.610*1.483)	10.704 m ²	
		1* 3.610*3.010	10.866 m ²	
		1* 7.990*3.610	28.844 m ²	
		1* 4*(3.610*1.500)	21.660 m ²	
		1* 2*(3.610*3.385)	24.440 m ²	
		1* 0.5*(7.990+7.990)*3.610	28.844 m ²	
		1* 8.740*3.610	31.552 m ²	
		1* 3.610*2.615	9.440 m ²	
		1* 16.125*3.610	58.211 m ²	
		1* 3.610*2.250	8.123 m ²	
		1* 7.500*0.005	0.038 m ²	
		1* 0.5*(2.574+2.400)*0.146	0.362 m ²	
		1* 0.5*(1.008*1.205)	0.607 m ²	
		1* 0.000000		
		SUMME:	377.111 m²	0.00 m²
02-EG-Neubau		1* 2*(15.277*0.017)		0.524 m ²
		1* 2*(0.5*(1.660+1.601)*0.047)		0.154 m ²
		1* 15.277*0.007		0.104 m ²
		1* 2*(0.5*(1.698+1.660)*0.033)		0.110 m ²
		1* 2*(15.277*1.000)	30.554 m ²	
		1* 15.277*0.199	3.040 m ²	
		1* 3.810*3.010	11.468 m ²	
		1* 2*(3.810*1.485)	11.316 m ²	
		1* 2*(7.865*3.810)	59.932 m ²	
		1* 2*(7.990*3.810)	60.884 m ²	
		1* 4*(3.810*1.500)	22.860 m ²	
		1* 2*(3.810*3.385)	25.794 m ²	
		1* 8.740*3.810	33.300 m ²	
		1* 3.810*0.365	1.391 m ²	
		1* 18.375*3.810	70.009 m ²	
		1* -(1.640^2*PI()*51.545/360)	-1.210 m ²	

AUSBAU SEITENFLÄCHEN

2008-06 SuRo Förderzentrum

ZEICHNUNG: _____

DATUM/ZEIT: 18.08.2008 06:13

ERSTELLER: _____

RAUM/BAUTEIL	BAUTEILNUMMER	ABMESSUNG	FLÄCHE	LEIBUNG
		$1 * -2 * (1.640^2 * \text{PI}()) * 51.545 / 360$	-2.418 m ²	
		$1 * 3.810 * 2.250$	8.573 m ²	
		$1 * 0.5 * (1.284 * 1.020)$	0.655 m ²	
		$1 * 0.5 * (0.981 * 1.284)$	0.630 m ²	
		$1 * 0.5 * (1.010 * 1.261)$	0.637 m ²	
		$1 * 0.5 * (15.646 * 0.361)$	2.824 m ²	
		$1 * 0.5 * (27.870 * 0.643)$	8.960 m ²	
		$1 * 0.5 * (27.870 + 12.329) * 0.359$	7.207 m ²	
		$1 * 0.5 * (2.800 + 3.402) * 0.794$	2.463 m ²	
		$1 * 0.5 * (3.402 + 2.808) * 25.706$	79.815 m ²	
		$1 * 0.5 * (1.640 * 2.065)$	1.693 m ²	
		$1 * 2 * (0.5 * (1.659 + 1.600) * 0.047)$		0.154 m ²
		$1 * 15.277 * 0.010$		0.157 m ²
		$1 * 2 * (0.5 * (1.716 + 1.659) * 0.050)$		0.168 m ²
		$1 * 2 * (0.5 * (1.720 + 1.716) * 0.003)$		0.012 m ²
		$1 * 15.277 * 0.200$	3.055 m ²	
		$1 * -(1.640^2 * \text{PI}()) * 33.041 / 360$	-0.776 m ²	
		$1 * 0.5 * (0.658 * 0.917)$	0.302 m ²	
		$1 * 0.5 * (0.894 * 1.375)$	0.615 m ²	
		$1 * 0.5 * (0.611 * 0.894)$	0.273 m ²	
		$1 * 0.5 * (1.450 * 0.361)$	0.261 m ²	
		$1 * 0.5 * (1.458 * 0.327)$	0.238 m ²	
		$1 * 0.5 * (0.361 + 0.347) * 0.020$	0.007 m ²	
		$1 * 0.5 * (1.020 * 1.284)$	0.655 m ²	
		$1 * 0.5 * (1.284 + 1.270) * 0.620$	0.791 m ²	
		$1 * 0.5 * (0.063 * 1.369)$	0.043 m ²	
SUMME:			445.841 m²	1.38 m²

AUSBAU SEITENFLÄCHEN

2008-06 SuRo Förderzentrum

ZEICHNUNG: _____

DATUM/ZEIT: 18.08.2008 06:13

ERSTELLER: _____

Material: Putzfassade

Schichtdicke: 4.00 cm

RAUM/BAUTEIL	BAUTEILNUMMER	ABMESSUNG	FLÄCHE	LEIBUNG
		1* 6.125*1.000	6.125 m ²	
			<u>SUMME:</u> 6.125 m ²	0.00 m ²
<u>SUMME: Putzfassade</u>			904.667 m ²	1.38 m ²
GESAMTSUMME: 1391.682 m²				1.38 m²

